



# Märkte & Prognosen. Newsletter Private Banking.

November 2023



# Inhalt.

	<b>Seite</b>
<b>Aus dem Makro Research der Deka-Gruppe</b>	
<b>Konjunktur</b>	<b>4</b>
<b>Geld- und Rentenmärkte</b>	<b>7</b>
<b>Emerging Markets</b>	<b>10</b>
<b>Aktienmärkte</b>	<b>11</b>
<b>Immobilien</b>	<b>13</b>
<b>Rohstoffe</b>	<b>15</b>
<b>Alternative Investments</b>	<b>16</b>
<b>Währungen</b>	<b>17</b>
<b>Szenarien</b>	<b>19</b>

# Märkte & Prognosen.

## Kommt die Rezession oder kommt sie nicht?



Liebe Anlegerinnen  
und Anleger,

die US-Notenbank Fed und die Europäische Zentralbank EZB haben innerhalb eines guten Jahres ihre Leitzinsen massiv angehoben, um die viel zu hohen Inflationsrisiken wirksam zu bekämpfen. Nun scheint es, als ob sie fürs Erste zufrieden wären mit ihrer Vollbremsung. Bei den jüngsten Zinsentscheiden haben sich beide Notenbanken für unveränderte Leitzinsen ausgesprochen. Das Zinsplateau scheint erreicht zu sein. Warum „Zinsplateau“ und nicht „Zinsgipfel“? Weil vieles darauf hindeutet, dass die Leitzinsen in beiden Währungsräumen noch für geraume Zeit hoch bleiben werden.

Ein wichtiger Grund für dieses „High for longer“ ist die Tatsache, dass die Volkswirtschaften so robust auf die widrigen Bedingungen im Umfeld vehementer Zinsanstiege reagieren, sowohl die USA als auch Euroland. Einerseits ist es erfreulich, wenn die restriktive Geldpolitik keine Rezession verursacht. Andererseits steigt damit das Risiko, dass die Inflationsraten die Ziele der Notenbanken ohne Rezession nicht erreichen werden. Es wäre kritisch, wenn die Inflationsraten längerfristig deutlich über 2 % verharren würden, denn dann würden die Notenbanken ihren Ruf als Hüter der Geldwertstabilität riskieren und massiv an Glaubwürdigkeit verlieren.

Somit ist klar, dass baldige Leitzinssenkungen unrealistisch sind. Oder wird vielleicht doch noch eine Rezession kommen, die ein schnelles Umsteuern ermöglichen würde? Schaut man auf die Frühindikatoren wie die Einkaufsmanagerindizes, dann ist zumindest ein konjunkturell frostiges Winterhalbjahr durchaus denkbar. Die Verunsicherung durch die Eskalation im Nahost-Konflikt durch den Überfall der Hamas auf Israel, die damit verbundenen Ängste wegen eines möglichen starken Anstiegs des Ölpreises und die enttäuschende Dynamik der chinesischen Wirtschaft – dies alles sorgt zurzeit für wenig Optimismus.

Doch halten wir an unserer Einschätzung fest, dass die Wirtschaft in den USA und in Euroland erstaunlich robust bleiben dürfte. Anhaltend niedrige Arbeitslosigkeit, steigende verfügbare Einkommen und rückläufige Inflationsraten bestärken uns in der Erwartung, dass im Winterhalbjahr das Wachstum in den großen Wirtschaftsräumen zwar lahm bleibt, es aber nicht zu einer spürbaren Schrumpfung der Wirtschaftsleistung kommen wird. Insofern verbleibt eine hohe Nervosität an den Aktien- wie auch an den Rentenmärkten. Aber die Aussicht auf sinkende Leitzinsen im Lauf des Jahres 2024 dürfte den Aktien- und den Rentenmärkten wieder neuen Schwung verleihen. Das macht die gegenwärtige Übergangsphase interessant für den Aufbau langfristiger Portfolien sowohl mit Anleihe- als auch mit Aktienbestandteilen.

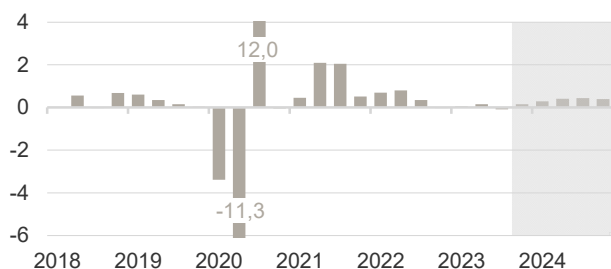
Mit freundlichen Grüßen

Ihr Ulrich Kater  
Chefvolkswirt DekaBank

# Märkte & Prognosen. Konjunktur

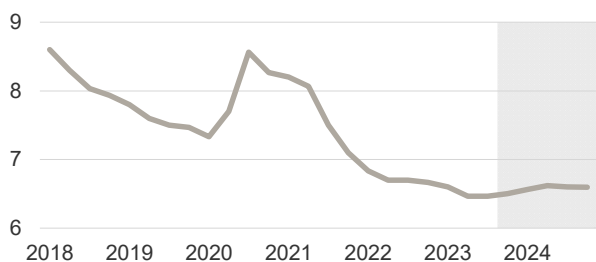
## Konjunktur Euroland

### BRUTTOINLANDSPRODUKT (% GGÜ. VORQUARTAL, SB)



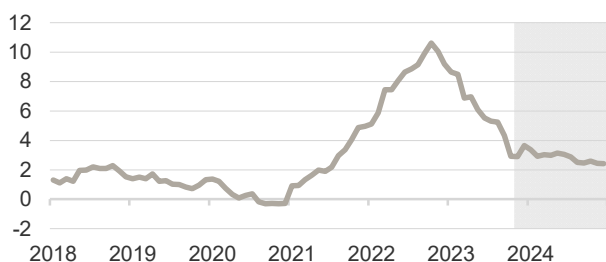
Quellen: Eurostat, Prognose DekaBank

### ARBEITSLOSENQUOTE (% SAISONBER., EU-DEFINITION)



Quellen: Eurostat, Prognose DekaBank

### INFLATION (% GGÜ. VORJAHR)



Quellen: Eurostat, Prognose DekaBank

### WICHTIGE DATEN IM ÜBERBLICK

Euroland	2022	2023P	2024P
Bruttoinlandsprodukt (% ggü. Vorjahr)	3,4	0,5	1,0
Inflationsrate (% ggü. Vorjahr)	8,4	5,5	2,8
Finanzierungssaldo des Staates*	-3,7	-3,5	-3,0
Schuldenstand des Staates*	93,2	90,9	93,2
Leistungsbilanzsaldo*	0,7	2,2	2,4
	Aug 23	Sep 23	Okt 23
Inflationsrate (% ggü. Vorjahr)	5,2	4,3	2,9
Arbeitslosenquote (% saisonber., EU-Def.)	6,4	6,5	
Einkaufsmanagerind. (verarb. Gew.; Punkte)	43,5	43,4	43,1
Economic Sentiment (Punkte)	93,7	93,4	93,3

\* in % des nominalen Bruttoinlandsprodukts;  
Quellen: Eurostat, Markit, Prognose DekaBank (P)

### Im Fokus

Die europäische Wirtschaft hat im dritten Quartal 2023 an Schwung verloren. Laut Veröffentlichung der vorläufigen Schnellschätzung von Eurostat ist das Bruttoinlandsprodukt (BIP) in Euroland nach einem Anstieg im zweiten Quartal um 0,2 % nun im dritten Quartal 2023 um 0,1 % im Vergleich zum Vorquartal (qoq) geschrumpft. Die konjunkturelle Entwicklung in Euroland war in der Betrachtung der vier großen EWU-Länder im dritten Quartal 2023 vergleichsweise homogen. Spitzenreiter war Spanien mit einer Zunahme der gesamtwirtschaftlichen Aktivität um 0,3 % qoq. Mit etwas Abstand folgte Frankreich (+0,1 % qoq). Knapp dahinter lagen Italien mit einer stagnierenden Wirtschaftsleistung und Deutschland mit einer leichten Schrumpfung (-0,1 % qoq).

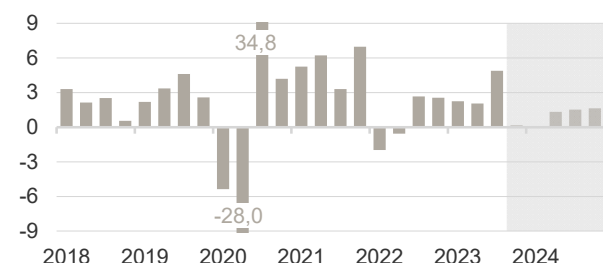
### Perspektiven

Der Krieg in der Ukraine, der russische Gas-Lieferstopp seit Anfang September 2022 sowie die zügigen Leitzinsanhebungen der Europäischen Zentralbank (EZB) haben den Wendepunkt für die europäische Wirtschaft hin zu einer vorübergehenden Schwächephase eingeleitet. Die Verlangsamung ist dabei in Deutschland deutlich stärker ausgeprägt als in Frankreich oder Spanien. Immerhin hat sich die europäische Energieversorgung unter großen organisatorischen, technischen und finanziellen Anstrengungen mittlerweile stabilisiert. In diesem Jahr bleibt es bei einer gedämpften Entwicklung der europäischen Konjunktur. Denn die EZB wird die Leitzinsen noch für eine ganze Weile im stark bremsenden Bereich halten, um die hohe Inflationsrate wieder in den Zielbereich zu bringen. Die Inflation zeigt sich dabei hartnäckig, und es deutet alles darauf hin, dass die Inflationsrate erst nach 2024 wieder den Zielwert der EZB von 2 % erreichen wird. Zudem bleiben die mittelfristigen Inflationsrisiken vergleichsweise hoch, da wegen der demografischen Entwicklung mit einer anhaltend hohen Anspannung am europäischen Arbeitsmarkt zu rechnen ist. Zudem bildet die europäische Fiskalpolitik nach wie vor einen wachstumsfreundlichen Rahmen. Die hohen Inflationsraten führen zwar kurzfristig zu einem dämpfenden Effekt auf die Schuldenentwicklung der EWU-Staaten. Dennoch bleibt der Weg zu regelkonformen Staatsfinanzen noch weit.

# Märkte & Prognosen. Konjunktur

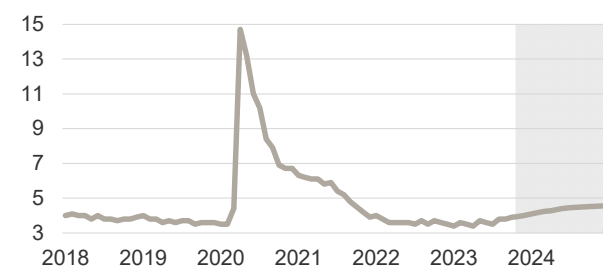
## Konjunktur USA

### BRUTTOINLANDSPRODUKT (% GGÜ. VORQU., SB, ANN.)



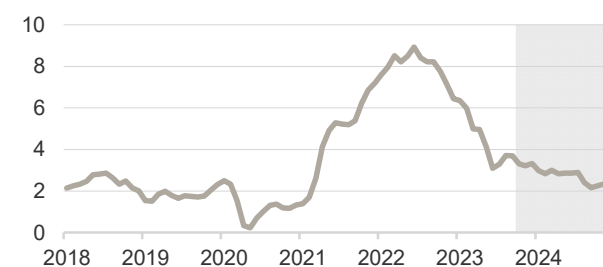
Quellen: Bureau of Economic Analysis, Prognose Dekabank

### ARBEITSLOSENQUOTE (% SAISONBEREINIGT)



Quellen: Bureau of Labor Statistics, Prognose Dekabank

### INFLATION (% GGÜ. VORJAHR)



Quellen: Bureau of Economic Analysis, Prognose Dekabank

### WICHTIGE DATEN IM ÜBERBLICK

USA	2022	2023P	2024P
Bruttoinlandsprodukt (% ggü. Vorjahr)	1,9	2,3	1,3
Inflationsrate (% ggü. Vorjahr)	8,0	4,2	2,6
Finanzierungssaldo des Staates*	-4,0	-8,0	-7,5
Schuldenstand des Staates*	119,3	118,5	122,2
Leistungsbilanzsaldo*	-3,8	-3,0	-3,0
	Aug 23	Sep 23	Okt 23
Inflationsrate (% ggü. Vorjahr)	3,7	3,7	
Arbeitslosenquote (% saisonbereinigt)	3,8	3,8	3,9
Einkaufsmanagerindex (verarb. Gew.)	47,6	49,0	46,7
Verbrauchertrauen (Conference Board)	108,7	104,3	102,6

\* in % des nominalen Bruttoinlandsprodukts; Quellen: Bureau of Ec. Analysis, Bureau of Labor Statistics, ISM, Conference Board, Prognose Dekabank

### Im Fokus

Das Bruttoinlandsprodukt ist im dritten Quartal mit 4,9 % gegenüber dem Vorquartal und auf das Gesamtjahr hochgerechnet überaus kräftig angestiegen. Gleichwohl überraschten die zyklisch bedeutsamen Ausrüstungsinvestitionen auf der unteren Seite. Auch die ersten Stimmungsindikatoren aus dem Unternehmensbereich für das vierte Quartal haben enttäuscht. Damit bekommt die bisherige Resilienz der US-Wirtschaft gegenüber dem sehr hohen Restriktionsgrad der Geldpolitik leichte Risse. Wir haben daher unseren Wachstumsausblick für das Winterhalbjahr 2023/24 etwas nach unten korrigiert, erwarten gleichwohl unverändert für diesen Zeitraum eine sanfte Landung.

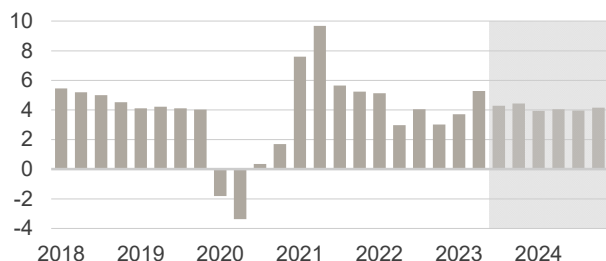
### Perspektiven

Die US-Notenbank Fed hat ihr Leitzinsintervall weit in den restriktiven Bereich angehoben. Grund dafür sind die Inflationsraten, die deutlich über dem Zielbereich der Fed liegen. Zwar sind vor allem angebotsbedingte Faktoren für die hohe Inflation verantwortlich. Diese lassen sich geldpolitisch kaum beeinflussen. Aber seit Ende 2021 hält sich auch die nachfragebedingte Inflation auf einem zu hohen Niveau. In Kombination mit dem zu hohen Auslastungsgrad am Arbeitsmarkt wären die mittelfristigen Inflationsrisiken ohne die restriktive Geldpolitik enorm, weil die langfristigen Inflationserwartungen ihre Verankerung beim Inflationsziel der Fed im Bereich von 2 % verlieren könnten. Die Fed nimmt daher eine zeitweise schwache wirtschaftliche Entwicklung billigend in Kauf, um hierdurch den Auslastungsgrad am Arbeitsmarkt sowie die nachfragebedingte Inflation zu verringern. Immerhin ist die Inflationsrate seit Herbst 2022 auf dem Rückzug, und die mittelfristigen Inflationsrisiken nahmen 2023 wieder ab. Im Sommer 2024 ist daher mit einer ersten vorsichtigen Senkung der Leitzinsen zu rechnen. Die hohe Widerstandsfähigkeit der US-Wirtschaft bedeutet aber, dass die Zentralbank geldpolitisch nicht so schnell wieder in den expansiven Bereich zurückkehren kann. Daher ist der mittelfristige Wachstumsausblick eher gedämpft.

# Märkte & Prognosen. Konjunktur

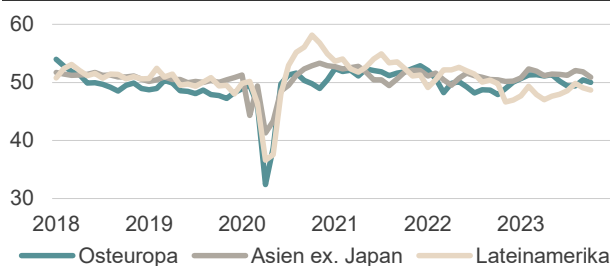
## Konjunktur Emerging Markets

### BRUTTOINLANDSPRODUKT (% GGÜ. VORJAHR)



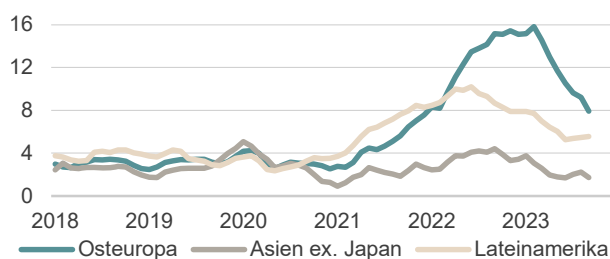
Quellen: EIU, Prognose DekaBank

### EINKAUFSMANAGERINDEX (PUNKTE)



Quellen: Bloomberg, DekaBank

### INFLATION (% GGÜ. VORJAHR)



Quellen: Bloomberg, DekaBank

### WICHTIGE DATEN IM ÜBERBLICK

Bruttoinlandsprodukt (% ggü. Vorjahr)	2022	2023P	2024P
Brasilien	3,0	3,1	1,4
Russland	-1,9	2,6	1,1
Indien	6,7	6,3	6,4
China	3,0	5,1	4,5
Inflation (% ggü. Vorjahr)	2022	2023P	2024P
Brasilien	9,3	4,7	3,8
Russland	13,7	6,5	5,8
Indien	6,7	5,7	4,8
China	1,9	0,4	1,6

Quellen: EIU, Bloomberg, Prognose DekaBank (P)

### Im Fokus

Der Terrorangriff der Hamas auf Israel und die massiven Luftschläge sowie die Bodenoffensive der israelischen Armee in Gaza haben bislang nicht dazu geführt, dass andere bewaffnete Gruppen oder gar Armeen in der Region mit größeren Operationen in den Krieg eingetreten wären. Die Sorge um eine Einschränkung der Öllieferungen aus der Region mit möglichen Folgen für die globale Wirtschaftsentwicklung ist daher nicht gestiegen. Die anhaltende Unsicherheit um die Nahost-Krise dürfte dennoch dazu führen, dass die Notenbanken der Schwellenländer zunächst eher vorsichtig agieren. Die EM-Konjunktur entwickelt sich eher schwach. Da die Inflationsraten deutlich gesunken sind, dürften die Leitzinsen spätestens im zweiten Quartal kommenden Jahres in den meisten Schwellenländern gesenkt werden.

### Perspektiven

Die restriktive Geldpolitik und die Schwäche des Welt Handels dürften dazu führen, dass sich die Konjunktur in den Schwellenländern in den kommenden Quartalen unterdurchschnittlich entwickelt. In Asien dürften die Wirtschaftswachstumsraten dabei erneut deutlich höher liegen als in anderen Regionen. Da die Zentralbanken in den Industrieländern ihre Geldpolitik erst ab Mitte 2024 lockern werden, bleibt auch der Spielraum für Zentralbanken der Schwellenländer beschränkt. Hohe Finanzierungskosten und gestiegene Schuldenstände dürften in der Fiskalpolitik einen vorsichtigen Kurs zur Folge haben. Im Angriffskrieg Russlands gegen die Ukraine erscheint ein Verhandlungsfrieden bis auf Weiteres kaum erreichbar. Das Verhältnis zwischen China und dem Westen ist angespannt und eine Verbesserung ist nicht absehbar. Die meisten Schwellenländer werden jedoch darauf bedacht sein, in beide Richtungen gute Beziehungen zu pflegen. Dies würde allerdings immer schwerer werden, sollte China den wirtschaftlichen oder gar militärischen Druck auf Taiwan deutlich verstärken, um eine Wiedervereinigung zu forcieren. Im Nahen Osten ist das Risiko einer Destabilisierung der Sicherheitslage nach den Angriffen der Hamas auf Israel und den massiven Gegen schlägen gestiegen.

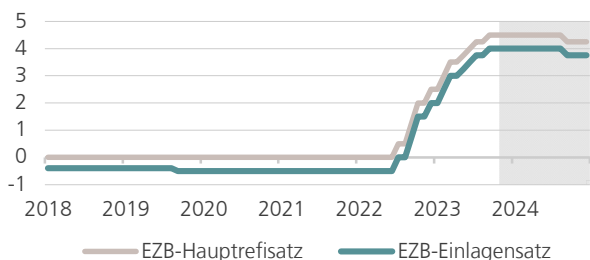
### Risiken

Das hohe Zinsniveau bringt vor allem schwache Bonitäten unter Druck. Gestiegene Schuldenstände sorgen tendenziell für einen Abwärtsdruck auf die Länderratings.

# Märkte & Prognosen. Geld- und Rentenmärkte

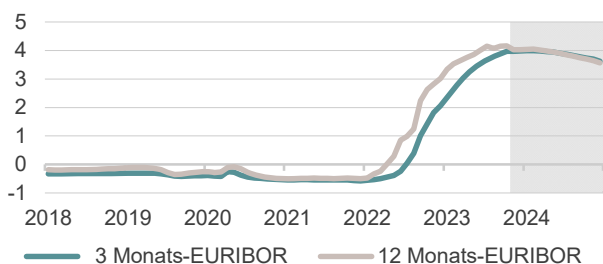
## Geldmarkt Euroland

### EZB-LEITZINSEN (% P.A.)



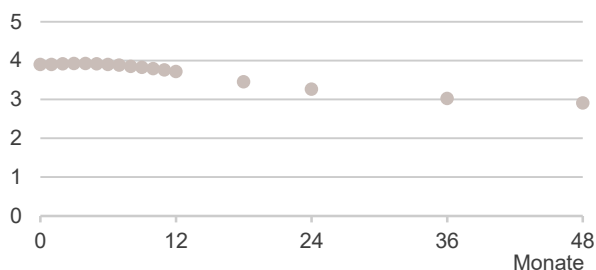
Quellen: Europäische Zentralbank, Prognose DekaBank

### EURIBOR-SÄTZE (% P.A.)



Quellen: European Money Markets Institute, Prognose DekaBank

### €STR-SWAPKURVE (% P.A.)



Quellen: Bloomberg, DekaBank

### WICHTIGE DATEN IM ÜBERBLICK

Euroland: Zinsen (% p.a.)	08.11.2023	vor 1 Monat	vor 1 Jahr
EZB-Leitzins (Hauptrefin.-satz)	4,50	4,50	2,00
3 Monats-EURIBOR	3,97	3,98	1,79
12 Monats-EURIBOR	4,03	4,19	2,85
EURIBOR-Future, Dez. 2024	3,08	3,33	2,92
EURIBOR-Future, Dez. 2025	2,69	3,02	2,86

Prognose DekaBank (% p.a.)	in 3 Monaten	in 6 Monaten	in 12 Monaten
EZB-Leitzins (Hauptrefin.-satz)	4,50	4,50	4,25
3 Monats-EURIBOR	4,00	3,95	3,70
12 Monats-EURIBOR	4,05	3,95	3,65

Quellen: Europäische Zentralbank, European Money Markets Institute, Bloomberg, DekaBank

### Im Fokus

Die Marktteilnehmer stellen sich zunehmend auf umfangreiche Leitzinssenkungen im kommenden Jahr ein. Wir halten diese Erwartungen jedoch für überzogen, denn trotz des steilen Rückgangs der Inflation in den vergangenen Monaten bleibt die Unsicherheit über das Erreichen des Inflationsziels vorerst hoch. Wir rechnen mit der ersten Leitzinssenkung im September nächsten Jahres, gefolgt von weiteren Schritten in größeren zeitlichen Abständen. Der Rückgang der Überschussreserven im Bankensystem sollte in absehbarer Zeit noch keine Auswirkungen auf die €STR- und EURIBOR-Sätze haben, sodass sich diese weiterhin am Einlagensatz orientieren. Auf der EZB-Presskonferenz am 26. Oktober gab Präsidentin Lagarde zu verstehen, dass sich der Rat nicht mit dem Abbau der Wertpapierbestände des PEPP und einer potenziellen Anhebung des Mindestreservesatzes beschäftigt habe. Dennoch dürften diese beiden Themen schon früh im kommenden Jahr wieder in den Blickpunkt rücken, sobald die EZB ihre Überprüfung des operativen Rahmens der Geldpolitik abgeschlossen hat.

### Perspektiven

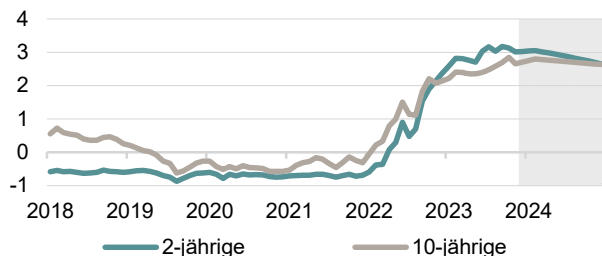
Der Rückgang der Inflation erstreckt sich zunehmend auch auf die Kernrate und dürfte sich daher noch etwas fortsetzen. Dennoch ist noch für längere Zeit von einer Teuerung weit über dem Inflationsziel von 2 % auszugehen, vor allem aufgrund stark steigender Löhne. Die EZB beabsichtigt deshalb, die gesamtwirtschaftliche Nachfrage durch eine ausreichend restriktive Geldpolitik zu drosseln. Nach der Anhebung des Einlagensatzes auf 4,00 % zeichnet sich eine längere Phase unveränderter Leitzinsen ab. Die meisten Ratsmitglieder würden weitere Erhöhungen lediglich dann in Erwägung ziehen, falls der Rückgang der Inflation unerwartet ins Stocken gerät. Umgekehrt rechnen wir mit dem Beginn von Senkungen erst in der zweiten Hälfte kommenden Jahres, sofern sich der allgemeine Trend von Löhnen und Preisen bis dahin erkennbar abgeschwächt hat. Darüber hinaus wird die EZB den Abbau ihrer Bilanz fortsetzen. Sowohl die sukzessiven Fälligkeiten der langfristigen Refinanzierungsgeschäfte TLTRO-III als auch das Abschmelzen der Wertpapierbestände des APP werden dazu beitragen, die Überschussreserven der Banken zu reduzieren. In den kommenden Monaten dürfte die EZB darüber entscheiden, ob sie diese Überschussreserven langfristig auf null zurückfahren oder einen Sockelbetrag beibehalten will. Erst danach ist mit Ankündigungen zum Abbau der Wertpapierbestände des PEPP und gegebenenfalls zu einer Anhebung des Mindestreservesatzes zu rechnen.



# Märkte & Prognosen. Geld- und Rentenmärkte

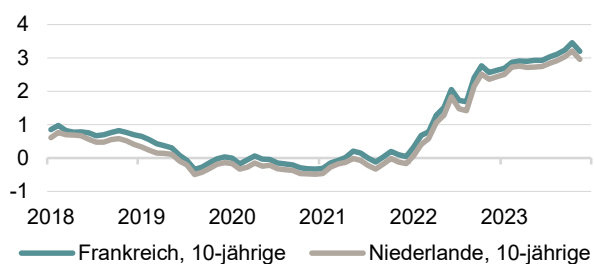
## Rentenmarkt Euroland (Staatsanleihen)

### DEUTSCHLAND: RENDITEN (% P.A.)



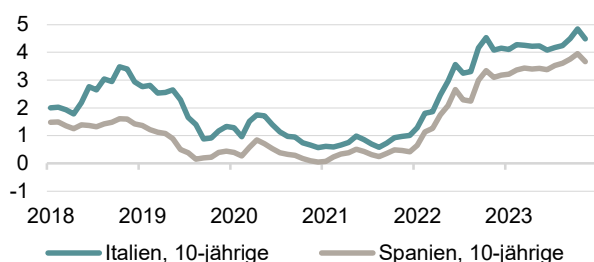
Quellen: Bloomberg, Prognose DekaBank

### FRANKREICH UND NIEDERLANDE: RENDITEN (% P.A.)



Quellen: Bloomberg, DekaBank

### ITALIEN UND SPANIEN: RENDITEN (% P.A.)



Quellen: Bloomberg, DekaBank

### WICHTIGE DATEN IM ÜBERBLICK

Renditen (% p.a.)	08.11.2023	vor 1 Monat	vor 1 Jahr
Deutschland 2J	3,02	3,13	2,32
Deutschland 10J	2,62	2,88	2,28
Frankreich 10J	3,20	3,47	2,80
Italien 10J	4,48	4,91	4,39
Spanien 10J	3,66	4,01	3,32
Prognose DekaBank (% p.a.)	in 3 Monaten	in 6 Monaten	in 12 Monaten
Deutschland 2J	3,05	2,95	2,70
Deutschland 5J	2,65	2,60	2,45
Deutschland 10J	2,80	2,75	2,65

Quellen: Bloomberg, DekaBank

### Im Fokus

Die Absicht der EZB, die Leitzinsen für längere Zeit auf dem derzeitigen Niveau zu belassen, findet angesichts sinkender Inflationsraten und schwacher Konjunkturdaten wenig Gehör bei den Marktteilnehmern, was sich in niedrigeren Renditen vor allem kurzlaufender Bundesanleihen widerspiegelt. Gleichzeitig profitierte das lange Ende der Bundkurve von rückläufigen Inflationserwartungen und sinkenden Renditen von US-Treasuries. Nachlassende geopolitische Risiken und die Wahrnehmung, dass der Beginn von Leitzinssenkungen noch etwas weiter entfernt ist als angenommen, könnten in den kommenden Monaten zu einer leichten Korrektur an den Rentenmärkten führen. Anschließend rechnen wir jedoch mit einem vom kurzen Ende ausgehenden Rückgang der Renditen im Vorgriff auf eine in den kommenden Jahren vermutlich neutrale Geldpolitik.

### Perspektiven

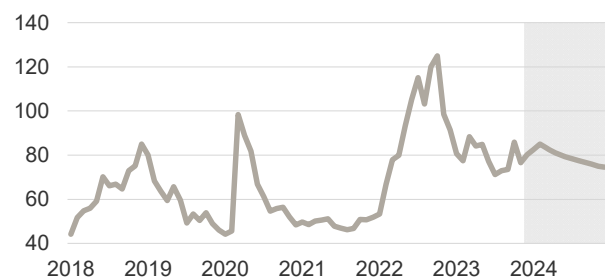
Auf Sicht von zwölf Monaten gehen wir von tendenziell sinkenden Renditen von Bundesanleihen aus, wobei sich die Inversion der Bundkurve weiter zurückbilden sollte. Der dominierende Einflussfaktor am kurzen Ende ist dabei die zunehmende Überzeugung der Marktteilnehmer, dass die Leitzinsen der EZB ihren Zenit erreicht haben und mittelfristig Senkungen bevorstehen, auch wenn wir diese erst später erwarten als derzeit in den Geldmarkt-Futures eingepreist ist. Die Renditen langlaufender Bundesanleihen dürften darüber hinaus auch die rückläufigen Inflationsraten und die deshalb sinkenden langfristigen Inflationserwartungen widerspiegeln. Zudem sehen wir vor dem Hintergrund des hohen Anlagebedarfs den Spielraum für positive Realzinsen gerade im längeren Laufzeitenbereich als begrenzt an. Auch der von US-Staatsanleihen ausgehende Aufwärtsdruck sollte mittelfristig weiter nachlassen, denn wir rechnen mit Leitzinssenkungen der Fed im kommenden Jahr. Der Bilanzabbau der EZB hatte bislang einen nur überschaubaren Effekt auf das lange Ende der Bundkurve und gerade im Fall von Leitzinssenkungen wäre nicht mit einer aggressiven Reduktion auch der Wertpapierbestände des PEPP zu rechnen. Von den Neuemissionen sollten ebenfalls keine allzu großen Belastungen ausgehen, da die Nachfrage nach langlaufenden Staatsanleihen relativ zinselastisch ist. Auf die Rentenmärkte dürfte sich die expansive Fiskalpolitik eher in der Weise auswirken, dass sie die Persistenz des Preisauftriebs verstärkt und dadurch ein längeres Festhalten an der restriktiven Geldpolitik erforderlich macht.



# Märkte & Prognosen. Geld- und Rentenmärkte

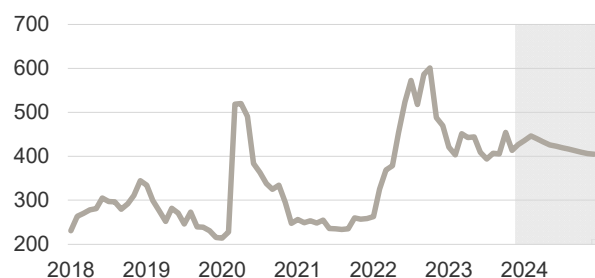
## Unternehmensanleihen

ITRAXX EUROPE 5 JAHRE (BASISPUNKTE)



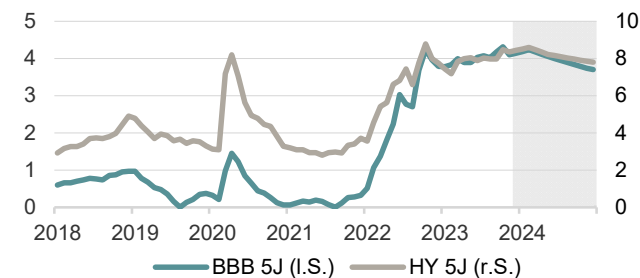
Quellen: International Index Company, Prognose DekaBank

ITRAXX CROSSOVER 5 JAHRE (BASISPUNKTE)



Quellen: International Index Company, DekaBank

CORPORATES 5 JAHRE (% P.A.)



Quellen: Bloomberg, DekaBank

### WICHTIGE DATEN IM ÜBERBLICK

Unternehmensanleihen	08.11.2023	vor 1 Monat	vor 1 Jahr
iTraxx Europe (Basispunkte)	76	87	106
iTraxx Crossover (High Yield; Basisp.)	412	457	516
Corporates BBB 5J (%)	4,09	4,32	4,26
Corporates HY 5J (%)	8,36	8,42	8,43

iTraxx-Indizes: CDS-Spread in Basispunkten;

Quellen: International Index Company, Bloomberg, DekaBank

### Im Fokus

Sorgen über eine Eskalation der Lage im Nahen Osten haben im Oktober die Risikoaufläge an den Kreditmärkten kurzzeitig anspringen lassen. Doch mit der Beruhigung an Zins- und Aktienmärkten sind auch die Spreads wieder deutlich gesunken. Kassa-Anleihen profitierten hiervon noch stärker als Kreditderivate, da durch eine Pause bei Neuemissionen die Nachfrage nach Bonds am Sekundärmarkt zusätzlich geschürt wurde. Von den Geschäftsberichten der großen europäischen Unternehmen kam dabei allerdings etwas weniger Unterstützung als erhofft. Die Umsatzentwicklung blieb hinter den Erwartungen zurück, dafür konnten die Gewinnergebnisse aber leicht positiv überraschen. Im November dürfte die Neuemissionspipeline noch einmal etwas Druck aufbauen, bevor sich viele Marktteilnehmer Richtung Jahresende zurückziehen.

### Perspektiven

Die Kreditmärkte werden vor allem von dem sehr starken Anstieg des allgemeinen Zinsniveaus dominiert. Die Renditen von Unternehmensanleihen aus dem Investmentgradbereich hielten sich dadurch seit dem Frühjahr auf vergleichsweise hohem Niveau stabil. Anziehende Bundrenditen wurden teilweise mit Rückgängen der Risikoaufläge für Corporates kompensiert. In der Folge sind die Spreads zwischenzeitlich auf ein überraschend niedriges Niveau gesunken, haben zuletzt aber wieder etwas angezogen. Bis in den Winter hinein ist besonders in Deutschland, aber auch in Euroland, mit enttäuschenden Wirtschaftszahlen zu rechnen, die immer mal wieder auch Spread-Ausweitungen mit sich bringen dürften. Für die großen Unternehmen hellen sich mittelfristig die Umsatz- und Gewinnperspektiven aber schon wieder leicht auf, und die absoluten Renditen von Unternehmensanleihen bieten einen ordentlichen Puffer, um vorübergehende Rückschläge abfedern zu können.

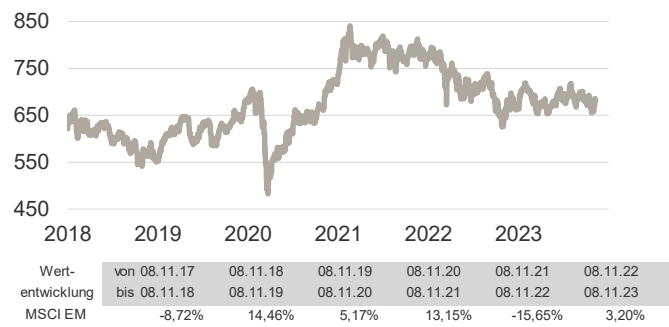
### Anmerkung

Der iTraxx Europe Index wird aus 125 europäischen Unternehmen und Finanzinstituten aus dem Investmentgrade-Bereich zusammengestellt. Der Index bildet die durchschnittlichen Prämien ab, die im Handel mit Credit Default Swaps (CDS) gezahlt werden. Er wird in Basispunkten (Bp) notiert. Es gibt diverse Sub- und Spezial-Indizes, beispielsweise den iTraxx Financials oder den iTraxx Crossover, der aus Unternehmen aus dem High Yield-Bereich gebildet wird.

# Märkte & Prognosen. Emerging Markets

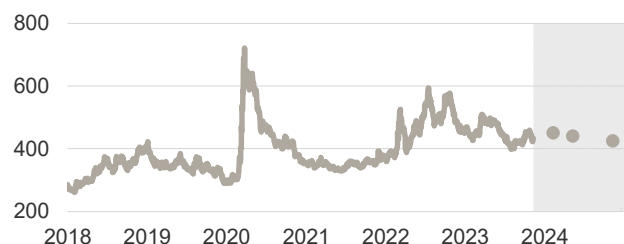
## Aktien- und Rentenmärkte

### AKTIEN: MSCI EM. MARKETS (PERFORM.-INDEX, IN EURO)



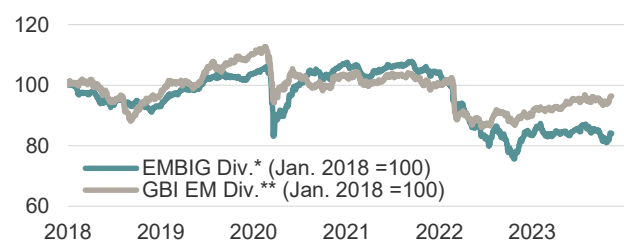
Quellen: MSCI, DekaBank

### RENTEN: EMBIG DIVERSIFIED-SPREAD (BASISPUNKTE)



Quellen: J.P. Morgan, Bloomberg, Prognose DekaBank

### RENTEN: PERFORM.-IND. EMBIG DIV. UND GBI EM DIV.



\* in EUR hedged; \*\* in EUR

Quellen: J.P. Morgan, Bloomberg, DekaBank

### WICHTIGE DATEN IM ÜBERBLICK

Emerging Markets (Performance in EUR)	08.11.2023	% ggü. Vormonat	% ggü. Jahresanf.	% ggü. Vorjahr
MSCI Emerging Markets Total Ret.	681	0,7	2,5	3,2
EMBIG Div* Perform.-ind.	400	3,2	0,9	6,5
GBI EM Div** Perform.-ind.	244	3,2	7,3	8,5
zum Vergleich:				
REXP Performanceindex	437	1,6	1,1	0,8
MSCI World Total Return	487	0,0	12,7	8,6
<b>Prognose DekaBank</b>		<b>in 3 Mon.</b>	<b>in 6 Mon.</b>	<b>in 12 Mon.</b>
EMBIG Div-Spread (Basispunkte)	432	450	440	425

\* Hartwährungsanleihen (EUR hedged), \*\* Lokalwährungsanleihen.

Quellen: MSCI, J.P. Morgan, Bloomberg, DekaBank

### Im Fokus

Der Zinsentscheid der US-Notenbank Anfang November hat zu einem Stimmungswchsel an den internationalen Kapitalmärkten geführt: Die Renditen und Risikoaufschläge sind gesunken, die Aktienkurse gestiegen und die meisten Währungen haben gegenüber dem US-Dollar zugelegt. Rückläufige Inflationsarten und schwache Konjunkturdaten aus den USA stützen die Sicht, dass der Zinsanhebungszyklus der Fed beendet ist. Die Eskalation der Gewalt im Nahen Osten hat nicht zu einem nennenswerten Anstieg der Risikoaversion geführt. Zwar ist eine politische Lösung nicht in Sicht, doch das Risiko, dass die Kampfhandlungen in einer Weise auf andere Länder der Region ausgeweitet werden, dass dadurch die Ölversorgung der Weltmärkte in Gefahr geriete, ist nach zurückhaltenden Äußerungen sowohl der iranischen Führung als auch der libanesischen Hisbollah eher gesunken. Wir erwarten weitere Renditerückgänge an den internationalen Rentenmärkten, von denen auch Schwellenländeranleihen profitieren sollten. EM-Aktien leiden unter der anhaltend schlechten Wirtschaftsentwicklung und einer schwachen Berichtssaison in China.

### Perspektiven

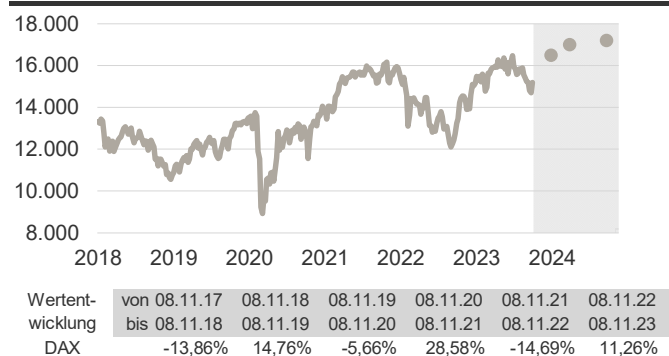
Der geldpolitische Ausblick für die US-Notenbank dürfte ein entscheidender Einflussfaktor bleiben. Wir erwarten, dass die Fed die Zinsen im Juni 2024 erstmals wieder senken wird. Zwar schwanken die Erwartungen für den Beginn der Zinswende in den USA gegenwärtig erheblich, doch dürfte die Überzeugung, dass es 2024 dazu kommen wird, erneute Renditeanstiege begrenzen. In den kommenden Monaten dürften das hohe Renditeniveau und die Aussicht auf eine geldpolitische Lockerung bei gleichzeitig allmählicher Erholung der Konjunktur für ein konstruktives Umfeld für EM-Renten sorgen. Der Angriffskrieg in der Ukraine ist in der Wahrnehmung der Kapitalmärkte etwas in den Hintergrund getreten. Das Risiko einer russischen Eskalationsstrategie ist angesichts ausbleibender Erfolge der ukrainischen Gegenoffensive gesunken. Das Verhältnis Chinas zum Westen ist nachhaltig beschädigt, und es dürfte in den kommenden Jahren eher um Schadensbegrenzung gehen. Eine baldige Zuspitzung der Auseinandersetzung um die Taiwan-Frage ist nicht Teil unseres Hauptszenarios, muss aber ebenso wie mögliche Waffenlieferungen Chinas an Russland als Risikofaktor berücksichtigt werden. Die Krise im Nahen Osten dürfte anhalten, doch die Versorgung der Weltmärkte mit Öl nicht gefährden.

# Märkte & Prognosen.

## Aktienmärkte

### Aktienmarkt Deutschland

DAX (INDEXPUNKTE; ENDE 1987=1000)



Quellen: Deutsche Börse AG, Prognose DekaBank

KURS-GEWINN-VERHÄLTNIS DAX



Quellen: Factset, DekaBank

PREIS-BUCHWERT-VERHÄLTNIS DAX



Quellen: Factset, DekaBank

### WICHTIGE DATEN IM ÜBERBLICK

Aktienmarkt	08.11.2023	vor 1 Monat	vor 1 Jahr
DAX (Indexpunkte)	15.230	15.230	13.689
DAX (Veränderung in % seit ...)		0,0	11,3
Prognosen DekaBank	in 3 Monaten	in 6 Monaten	in 12 Monaten
DAX (Indexpunkte)	16.500	17.000	17.200
Kennzahlen*	Kurs-Gewinn-Verhältnis	Kurs-Buchwert-Verhältnis	Dividendenrendite %
DAX aktuell	10,4	1,3	4,7
DAXØ (10 Jahre roll.)	13,1	1,5	3,3

\* Konsensschätzung auf Basis der kommenden zwölf Monate  
Quellen: Factset, Bloomberg, DekaBank

### Im Fokus

Das wirtschaftliche Umfeld bleibt herausfordernd. Sowohl Produktion als auch Nachfrage sind schwach, und die Einkaufsmanagerindizes deuten auf keine zeitnahe Belebung hin. Das liegt auch daran, dass im Rest der Welt derzeit keine neuen Wachstumsimpulse auszumachen sind. Neben den Wachstumsperspektiven hat das geopolitische Umfeld zuletzt zusätzlich für Unsicherheit gesorgt. Angesichts dieser Rahmenbedingungen können sich die Ergebniszahlen der Unternehmen durchaus sehen lassen. Die Gewinnzuwächse sind zwar gering, aber es sind Zuwächse, und sie liegen oberhalb der Erwartungen. Stabile Gewinne sind – in Kombination mit der für den DAX mittlerweile sehr niedrigen Bewertung – zum einen eine hervorragende Begrenzung für Kurskorrekturen in Unsicherheitsphasen. Zum anderen legen sie eine solide fundamentale Basis für eine Kursaufholung zum Jahresende und darüber hinaus sowie für hohe Dividendenausschüttungen im kommenden Jahr.

### Perspektiven

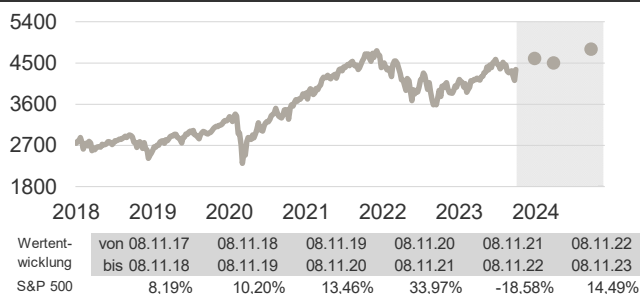
Die deutsche Volkswirtschaft bleibt besonders hart vom Russland-Ukraine-Krieg getroffen. Die im globalen Vergleich sehr hohen Rohstoffpreise, die Unsicherheit über die zukünftige Entwicklung in der Energieversorgung sowie die stark angestiegenen Zinsen belasten den Wachstumsausblick. Deutschland steckt im Jahr 2023 in der Rezession fest und wird im kommenden Jahr nur leicht wachsen. Das zieht auch die Unternehmen in Deutschland in Mitleidenschaft. Vor allem kleinere und mittelständische Betriebe, die lokal produzieren und absetzen, sind stark betroffen. Multinationale Konzerne spüren die wirtschaftliche Schwäche zwar ebenfalls, können diese aber durch ihre breitere Aufstellung besser ausgleichen. Die Aufwärtsdynamik der Unternehmensgewinne wird abgebremst und kehrt sich in einzelnen Quartalen sogar um. Mittelfristig ist der Gewinntrend aufgrund des globalen Wachstums aber gut abgesichert. Die EZB hat ihre Politikausrichtung deutlich verändert. Das Anleihekaufprogramm ist beendet, die betreffenden Reinvestitionen sind gestoppt, und die Leitzinsen wurden in großen Schritten nach oben genommen. Allerdings dürfte nun das Ende des Leitzinserhöhungszyklus erreicht sein. Die Kursbewegungen am deutschen Aktienmarkt bleiben in den kommenden Monaten sowohl von einer Zins- und Konjunkturunsicherheit als auch von der geopolitischen Entwicklung geprägt, und es ist mit spürbaren Kursschwankungen zu rechnen. Gerade in solchen Phasen ist es sinnvoll, schrittweise und regelmäßig zu investieren.

# Märkte & Prognosen.

## Aktienmärkte

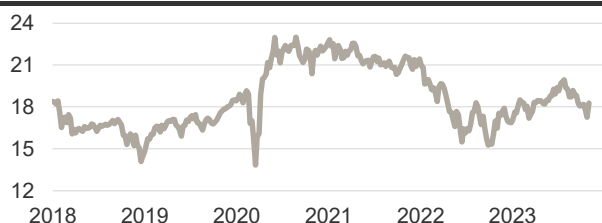
### Aktienmärkte Welt

#### USA: S&P 500 (INDEXPUNKTE)



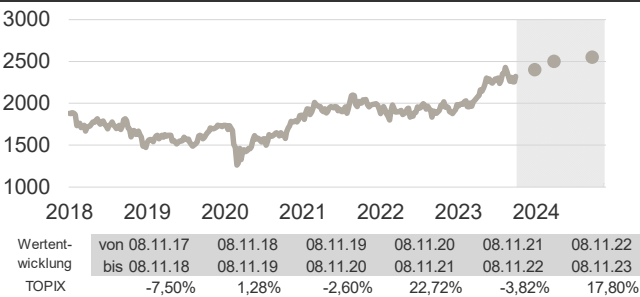
Quellen: Factset, Prognose DekaBank

#### USA: KURS-GEWINN-VERHÄLTNISS S&P 500



Quellen: Factset, DekaBank

#### JAPAN: TOPIX (INDEXPUNKTE)



Quellen: Factset, Prognose DekaBank

### WICHTIGE DATEN IM ÜBERBLICK

Aktienmarkt	08.11.2023	vor 1 Monat	vor 1 Jahr
S&P 500 (Indexpunkte)	4.383	4.309	3.828
S&P 500 (Veränderung in % seit ...)		1,7	14,5
TOPIX (Indexpunkte)	2.306	2.264	1.958
TOPIX (Veränderung in % seit ...)		1,8	17,8
Prognose DekaBank	in 3 Monaten	in 6 Monaten	in 12 Monaten
S&P 500 (Indexpunkte)	4.600	4.500	4.800
TOPIX (Indexpunkte)	2.400	2.500	2.550
Kennzahlen*	Kurs-Gewinn-Verhältnis	Kurs-Buchwert-Verhältnis	Dividendenrendite %
S&P 500 aktuell	18,3	3,6	1,7
TOPIX aktuell	14,3	1,2	2,5
S&P 500 Ø (10 Jahre rollierend)	17,8	3,1	2,0
TOPIX Ø (10 Jahre rollierend)	14,5	1,2	2,3

\* Konsensschätzung auf Basis der kommenden zwölf Monate

Quellen: Factset, Bloomberg, DekaBank

### USA

Ein weiterer Anstieg der Nominal- und Realrenditen belastete im Oktober über weite Phasen die US-Aktienmärkte. Erst kurz vor Monatsende drehte der Wind, und die Indizes erholten sich kräftig, weil die Renditen stark sanken. Hauptgründe hierfür waren eine taubenhafte Kommunikation der US-Notenbank und weniger umfangreiche Pläne der US-Regierung für die Emissionen von Staatsanleihen. Wie von uns erwartet, konnten die Unternehmen im Rahmen der Quartalsberichtssaison die Konsenserwartungen klar übertreffen. Die Kursreaktionen waren allerdings gemischt, teilweise wurden auch überraschend gute Zahlen kritisch aufgenommen. In den kommenden Wochen stützt die Saisonalität die Aktienmärkte, sehr wichtig dürfte die Entwicklung der US-Renditen bleiben.

### Japan

Auf sechs Monate Hausse und ein neues 30-Jahreshoch folgte eine kurze, aber scharfe Korrektur im Zuge der Konsolidierung an den Weltmärkten. Diese wurde von den Anlegern schnell als Kaufgelegenheit wahrgenommen, denn der Optimismus für Japan scheint auch nach der faktischen Aufgabe der Zinskurvenkontrolle ungebrochen. Positive Gewinnrevisionen, Fortschritte bei der Unternehmensführung und verbessertes nominales Wachstum stützen die Kurse.

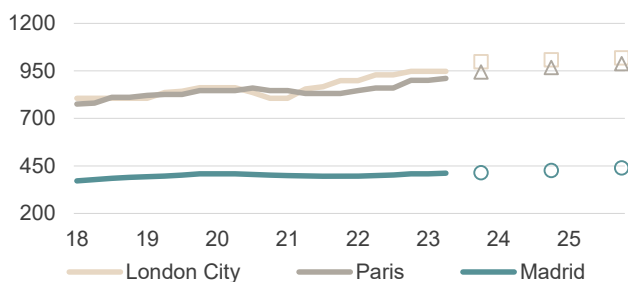
### Perspektiven

Weiterhin überzeugt in den USA der private Konsum. Der Arbeitsmarkt ist relativ stark, und der Immobilienmarkt erholte sich zuletzt. Aber seit Ende Oktober mehrten sich Anzeichen für eine leichte wirtschaftliche Abschwächung, die es nun zu beobachten gilt. Eine sanfte Landung dürfte den Aktienmärkten gefallen, doch das Risiko einer harten Landung, also einer Rezession, könnte bei einer längeren Serie schwacher Daten die Kurse belasten. Wichtig ist auch ein weiterer Rückgang des Inflationsdrucks. Die jüngsten Quartalsberichte belegten die Stärke der US-Konzerne, vor allem der Tech-Schwergewichte, womit diese Argumente für ihre erhöhten Bewertungen lieferten. Mittel- und längerfristig sind die Perspektiven für US-Aktien weiterhin positiv.

# Märkte & Prognosen. Immobilien

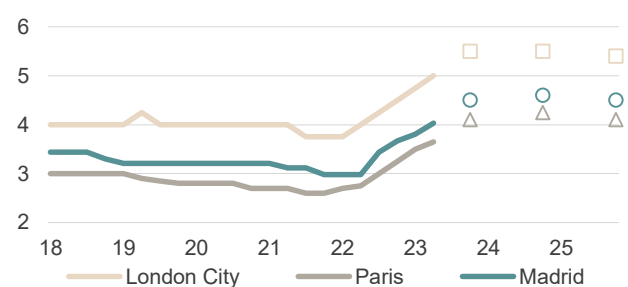
## Büromärkte Europa

### SPITZENMIETE (EUR/M<sup>2</sup>/JAHR)\*



Quellen: PMA, Prognose DekaBank; \*konst. WK Dez. 2021

### SPITZENRENDITE (NETTO, IN %)



Quellen: PMA, Prognose DekaBank

### „CROWN“, GENF



Quelle: DekaBank

### WICHTIGE DATEN IM ÜBERBLICK

Europa	Spitzenmiete (€/m <sup>2</sup> /J.)		Spitzenrendite (netto)		Leerstandsquote	
	Q2 2023	ggü. Vj.	Q2 2023	ggü. Vj.	Q2 2023	ggü. Vj.
London City	947	2,0%	5,00%	100 Bp.	11,8%	0,2 Pp.
Madrid	411	3,0%	4,03%	105 Bp.	10,3%	0,4 Pp.
Paris	910	5,8%	3,65%	90 Bp.	9,7%	0,8 Pp.
Stockholm	728	6,7%	3,66%	57 Bp.	10,8%	1,0 Pp.
Warschau	300	4,2%	5,33%	88 Bp.	13,2%	-0,7 Pp.

Quellen: PMA, DekaBank

### Im Fokus

Die konjunkturellen Bremsspuren in Euroland spiegeln sich am Mietmarkt wieder. Die gestiegene Unsicherheit der Unternehmen über die wirtschaftlichen Perspektiven in Verbindung mit dem strukturell niedrigeren Flächenbedarf aufgrund der neuen hybriden Arbeitswelten sorgen für niedrige Flächenumsätze, auch im langjährigen Vergleich. Gleichwohl stabilisierende Effekte für die Nachfrage nach Büroraum und damit die Angebots-Nachfragerelation gehen von den unverändert robusten Arbeitsmärkten aus. Die Leerstandsentwicklung ist zwar nach oben gerichtet, das Niveau jedoch nach wie vor nicht besorgniserregend, was die weitere Mietentwicklung begünstigt. Treiber im laufenden Jahr bleibt jedoch die – zwar rückläufige – aber nach wie vor erhöhte Inflation, die dank Mietindexierungen zu steigenden Einnahmen führt. Im ersten Halbjahr verzeichneten mit Köln und Düsseldorf zwei deutsche Märkte die europaweit mit Abstand höchste Dynamik. Mietzuwächse von 13% bzw. 9% übertrafen das europäische Aggregat von 2% deutlich. Das Transaktionsvolumen europäischer Büroimmobilien bis einschließlich dem dritten Quartal belief sich im laufenden Jahr auf knapp 28 Mrd. EUR und damit 64% weniger als im Vorjahreszeitraum. Bei der Preisfindung hat sich noch immer kein Gleichgewicht zwischen Anbietern und Interessenten eingestellt, sodass im dritten Quartal ein neuer Negativrekord bei der Deal-Anzahl eines einzelnen Quartals aufgestellt wurde. Die Anfangsrenditen stiegen weiter, seit Mitte 2022 ergibt sich im europäischen Mittel ein Anstieg um kumuliert 1,3 Pp.

### Perspektiven

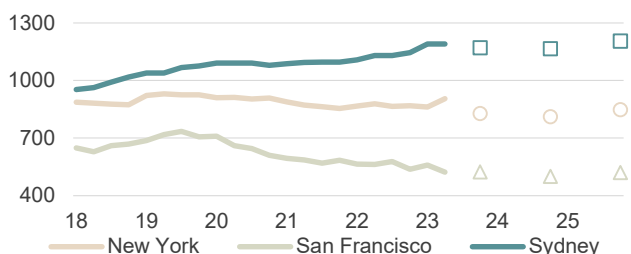
Die europaweite Bautätigkeit dürfte ab 2025 wegen der stark gestiegenen Bau- und Finanzierungskosten und der zuletzt deutlich rückläufigen Baustarts spürbar abnehmen. Mittelfristig ist ein Nachfrageüberhang nach marktconformen Topobjekten zu erwarten. Bei nicht zeitgemäßen Objekten und in dezentralen Lagen ist künftig vermehrt mit strukturellem Leerstand zu rechnen. Wir erwarten weiter steigende Mieten, ab nächstem Jahr dürfte die Dynamik analog zum rückläufigen Inflationsumfeld jedoch abnehmen. Am Investmentmarkt sollte bis Mitte nächsten Jahres die Preisfindungsphase abgeschlossen sein und wieder mehr Deals realisiert werden. 2024 dürfte auf der Ertragsseite das Jahr der Bodenbildung werden. Perspektivisch sind aus heutiger Sicht ab 2025 wieder moderate Rückgänge bei den Anfangsrenditen zu erwarten. In Verbindung mit weiter leicht steigenden Mieten resultiert daraus ein robuster Ertragsausblick für Immobilien.



# Märkte & Prognosen. Immobilien

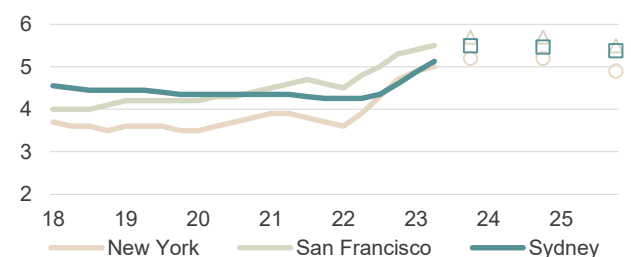
## Büromärkte Welt

### SPITZENMIETE (USD BZW. AUD/M²/JAHR)



Quellen: CBRE-EA, PMA, Prognose DekaBank

### CAP RATE (IN %)



Quellen: CBRE-EA, PMA, Prognose DekaBank

### “905 WEST FULTON MARKET”, CHICAGO



Quelle: DekaBank

### WICHTIGE DATEN IM ÜBERBLICK

Global	Spitzenmiete*		Cap Rate		Leerstandsquote	
	Q2 2023	ggü. Vj.	Q2 2023	ggü. Vj.	Q2 2023	ggü. Vj.
New York	905	3,1%	5,00%	110 Bp.	13,8%	0,2 Pp.
San Francisco	522	-7,2%	5,50%	70 Bp.	23,6%	7,2 Pp.
Singapur	1.423	4,3%	3,60%	35 Bp.	10,4%	-1,1 Pp.
Sydney	1.189	5,3%	5,13%	88 Bp.	13,2%	1,7 Pp.
Tokio	119.363	-1,6%	2,25%	-25 Bp.	6,5%	0,1 Pp.

\*jeweils in heimischer Währung pro m² und Jahr

Quellen: CBRE-EA, PMA, DekaBank

### Im Fokus

Ein starker Mietanstieg in Manhattan und hier vor allem in Midtown hat dem US-Büromarkt im zweiten Quartal zu einem Plus von 1,9% im Gesamttaggregat verholfen. Dieses verdeckt allerdings weitere deutliche Rückgänge in San Francisco und Seattle an der Westküste sowie Boston und Washington D.C. im Osten des Landes. Auch bei den Leerständen gibt es noch keine positiven Nachrichten zu vermelden. Nach einem weiteren Anstieg um 0,5 Pp. liegt das Niveau nunmehr bei 18,2% im Gesamtmarkt, leichte Rückgänge wurden nur in Houston und Chicago verzeichnet. Umfangreiche Fertigstellungen im zweiten Quartal hielten die Nettoabsorption im negativen Bereich. Die Cap Rates legten insgesamt weiter zu, allerdings weniger stark als noch im ersten Quartal. In der Region Asien/Pazifik blieb die Nachfrage im ersten Halbjahr 2023 etwa ein Drittel unter dem Niveau des Vorjahres. Das Hauptmotiv für die Anmietung stellte der Umzug in höherwertige Flächen dar, verbunden mit räumlicher Verkleinerung und Kosteneffizienz. Die Leerstände stiegen in Melbourne und Sydney weiter an und stagnierten in Tokio, Singapur und Seoul. Die Spitzenmieten registrierten leichte Rückgänge in Tokio und Osaka sowie einen deutlichen Anstieg in Seoul. In Australien zogen die Nominal- und Effektivmieten mit Ausnahme von Melbourne an. Die Spitzenrenditen im Bürosegment verzeichneten im ersten Halbjahr 2023 Anstiege um 25 bis 50 Bp. in Australien, 20 Bp. in Singapur und 15 Bp. in Seoul. In Japan stagnierten die Renditen.

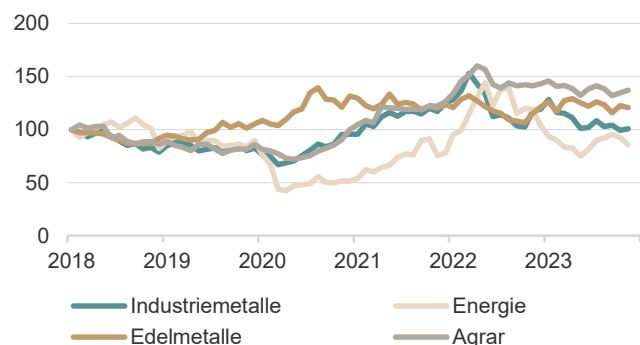
### Perspektiven

Vor dem Hintergrund einer wirtschaftlichen Abschwächung im Winterhalbjahr und erwarteten Rückgängen in der Bürobeschäftigung bleibt der Ausblick für den US-Büromarkt verhalten. Qualitative hochwertige Flächen in zentralen Lagen können zwar immer wieder outperformen. Insgesamt müssen die aktuellen Turbulenzen aber erst einmal verdaut sein, bevor sich das Blatt für das gesamte Class A-Segment wieder deutlicher zum Positiven wendet. Dies dürfte frühestens Ende 2024 der Fall sein. An den asiatischen Büromärkten erwarten wir das stärkste Mietwachstum 2024 in Seoul und Singapur sowie erste leichte Mietanstiege in Tokio und Osaka. In Australien bieten Brisbane und Perth die besten Mietwachstumsperspektiven, in Sydney sollte sich die Dynamik 2024 abschwächen. Bis Jahresende rechnen wir mit Ausnahme von Japan mit weiter steigenden Anfangsrenditen und 2024 mit einer Konsolidierung.

# Märkte & Prognosen. Rohstoffe

## Rohstoffe

### BLOOMBERG-ROHSTOFFPREISINDEX (JANUAR 2018 = 100)



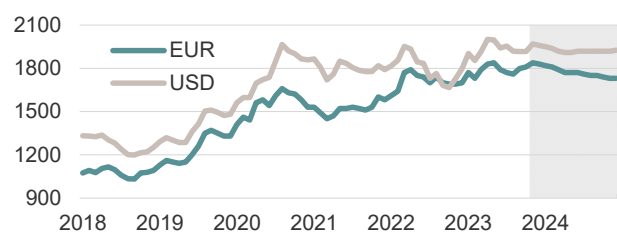
Quellen: Bloomberg, DekaBank

### WICHTIGE DATEN IM ÜBERBLICK

Rohstoffe	08.11.2023	Veränderungsraten in %	
		ggü. Vormonat	ggü. Vorjahr
BCOM Energie	34,0	-6,3	-29,7
BCOM Industriemet.	139,9	0,7	-9,4
BCOM Edelmetalle	213,8	5,8	6,3
BCOM Agrar	65,9	3,1	-3,5

Indexpunkte (Originalindex); Quellen: Bloomberg, DekaBank

### GOLD (PREIS JE FEINUNZE)



Wertent- wicklung	von 31.10.17 bis 31.10.18					
	31.10.18	31.10.19	31.10.20	31.10.21	31.10.22	31.10.23
Gold in Euro	-1,48%	26,46%	18,77%	-4,23%	7,34%	13,64%
Gold in USD	-4,37%	24,67%	24,10%	-5,11%	-8,03%	21,55%

Quellen: Bloomberg, Prognose DekaBank

### WICHTIGE DATEN IM ÜBERBLICK

Edelmetalle	08.11.2023	vor 1 Monat	vor 1 Jahr
Gold (EUR je Feinunze)	1.828,35	1.730,03	1.701,03
Gold (USD je Feinunze)	1.957,80	1.830,20	1.716,00
Silber (EUR je Feinunze)	21,23	20,53	21,31
Silber (USD je Feinunze)	22,73	21,72	21,50
Prognose DekaBank			
	in 3 Monaten	in 6 Monaten	in 12 Monaten
Gold (EUR je Feinunze)	1.810	1.770	1.730
Gold (USD je Feinunze)	1.940	1.910	1.920

Quellen: Bloomberg, DekaBank

## Rohstoffe

Mit dem Kriegsausbruch in Israel kam im Oktober die Abwärtstendenz bei den Rohstoffpreisen abrupt zu einem Ende. Zwar zeichnet sich seit Anfang November erneut ein breit angelegter Preisrückgang ab, doch verharren einige Rohstoffpreise oberhalb der Niveaus von vor der Eskalation im Nahen Osten. Am stärksten stiegen freilich die Edelmetallnotierungen wie Gold, Silber und Platin an, die von der Eigenschaft als sicherer Anlagehafen profitierten. Doch eine gewisse Risikoprämie wurde auch bei den anderen Rohstoffbereichen wie Industriemetalle und Agrar eingepreist. Am unmittelbarsten bedroht der Konflikt die globale Öl- und Gasversorgung. Er könnte zu weiteren starken Preisschwankungen führen. Doch zunächst waren die Öl- und Gaspreise nur bis Mitte Oktober angestiegen, der Ölpreis fiel seitdem sogar wieder deutlich. Der europäische Erdgaspreis hält sich aufgrund der stärkeren saisonalen Nachfrage weiterhin auf dem erhöhten Niveau. Zugleich sind die deutschen und europäischen Gasspeicher vollständig aufgefüllt worden. Sollte die militärische Eskalation des Nahost-Konflikts weiterhin regional begrenzt bleiben, dürften unseres Erachtens die Sorgen um die Konjunktur im Gefolge der geldpolitischen Straffung wieder in den Vordergrund rücken und die Rohstoffpreise in der Tendenz eher belasten.

## Gold

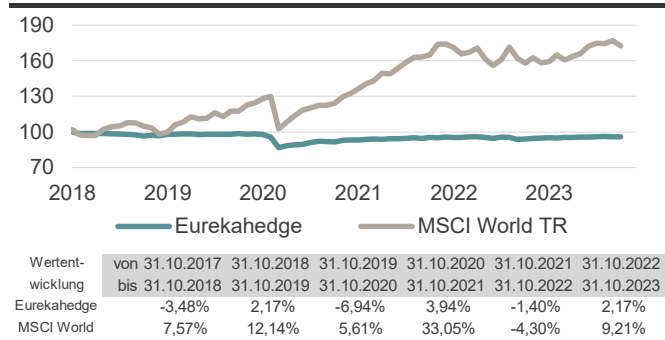
US-Staatsanleihen mit 10-jähriger Laufzeit nahmen im Oktober die Rendite von 5 % ins Visier. Damit stiegen auch die Realzinsen weiter an. Zusammen mit der fortgesetzten Stärke des US-Dollars hatte dies den Goldpreis bis Anfang Oktober nahe an die Marke von 1.800 US-Dollar je Feinunze gedrückt. Umso beeindruckender war dann der kräftige Anstieg des Goldpreises auf über 2.000 US-Dollar Ende Oktober. Dieser dürfte auf die Funktion des sicheren Anlagehafens zurückzuführen sein. Denn mit der militärischen Eskalation des Nahost-Konflikts und der Angst einer Ausbreitung auf umliegende Staaten hat eine Flucht in Sicherheit stattgefunden, die das Einpreisen einer geopolitischen Risikoprämie zur Folge hatte. Unserer Einschätzung nach sollte sich die Risikoprämie allerdings bei weiterhin regionaler Begrenzung des Konflikts zurückbilden und die Goldnotierung erstmal wieder etwas nachgeben.



# Märkte & Prognosen. Alternative Investments

## Alternative Investments

HFRU COMPOSITE VS. MSCI WORLD (JANUAR 2018=100)



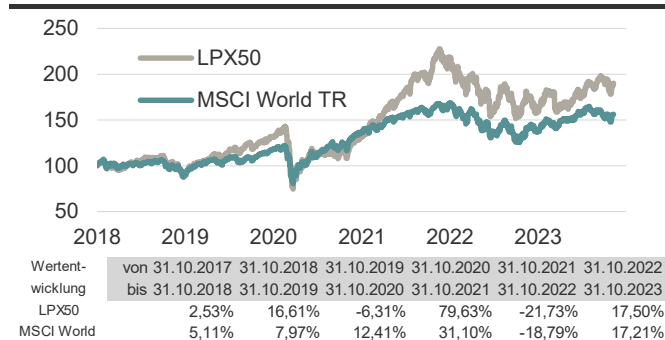
Quellen: HFR, MSCI, Bloomberg, DekaBank

### WICHTIGE DATEN IM ÜBERBLICK

Hedgefonds	Stand* 31.10.2023	Veränderungsraten	
		ggü. Vormonat	ggü. Vorjahr
Eurekahedge UCITS Gesamtindex	130,58	-0,04%	2,17%
Eurekahedge UCITS Equity Hedge	186,38	-1,21%	3,95%
Eurekahedge UCITS Event Driven	146,83	-1,19%	4,19%
Eurekahedge UCITS Macro	142,50	0,08%	3,94%
MSCI World (Total return, EUR)	12233	-2,43%	9,21%

\*Indexpunkte (Originalindex); Quellen: HFR, MSCI, Bloomberg, DekaBank

LPX 50 VS. MSCI WORLD TR (JANUAR 2018=100)



Quellen: LPX-Group, MSCI, Bloomberg, DekaBank

### WICHTIGE DATEN IM ÜBERBLICK

Private Equity	Stand* 31.10.2023	Veränderungsraten	
		ggü. Vormonat	ggü. Vorjahr
LPX50	4106	-3,77%	17,50%
LPX Buyout	1099	-3,05%	11,27%
LPX Venture	281	-7,66%	-14,96%
LPX Mezzanine	205	-1,80%	11,06%
MSCI World	12920	-3,48%	17,21%

\*Indexpunkte; Quellen: LPX-Group, MSCI, Bloomberg, DekaBank

## Hedgefonds

Das in den letzten anderthalb Jahren stark gestiegene Zinsniveau setzt viele Hedgefonds unter Druck. Viele Investoren haben die Renditeerwartungen bezüglich ihrer Hedgefondsallokationen erheblich nach oben angepasst, drohen mit Mittelabflüssen und verlangen Gebührenabschlüsse, falls diese höheren Erwartungen nicht erfüllt werden. Zudem haben die im Laufe des Oktobers generell gestiegenen Risikoprämien den Positionen vieler Hedgefonds Verluste eingebracht. Ein Großteil der seit Jahreswechsel verbuchten Performance ist schon fast wieder „aufgebraucht“. Allein Makro-Fonds konnten einen knapp positiven Monat vermelden.

## Anmerkung

In dieser Darstellung wird lediglich der Teil des Hedgefonds-Universums betrachtet, der der UCITS-Richtlinie entspricht.

## Private Equity

Mehr und mehr zeigen sich die Schwierigkeiten für Private Equity-Unternehmen, ihre zu hohen Bewertungen gekauften Portfoliounternehmen gewinnbringend zu verkaufen. Die gestiegenen Zinsen und bestenfalls moderaten Konjunkturaussichten machen Börsengänge riskant, und auch Großunternehmen halten sich mit Zukäufen – aus den gleichen Gründen – zurück. Da auch die Langzeitaussichten für die Assetklasse nicht mehr so rosig erscheinen wie in der Vergangenheit, reduzieren einige große Anleger ihre Allokationen, was es für die Private Equity-Unternehmen schwieriger macht, die derzeit ungünstigen Marktbedingungen zu überbrücken. Einige Private Equity-Unternehmen sind inzwischen sogar gezwungen, sich auf der Fonds-Ebene Geld zu leihen, um die Schulden der im Fonds gehaltenen Portfoliounternehmen zurückzuzahlen.

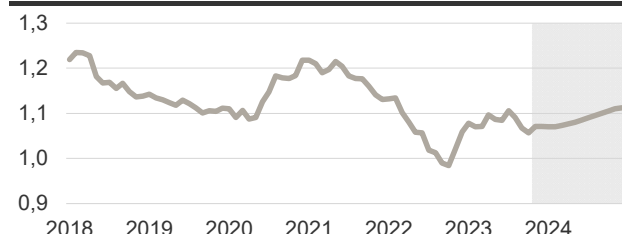
## Anmerkung

Es werden ausschließlich börsennotierte Private Equity-Unternehmen betrachtet.

# Märkte & Prognosen. Währungen

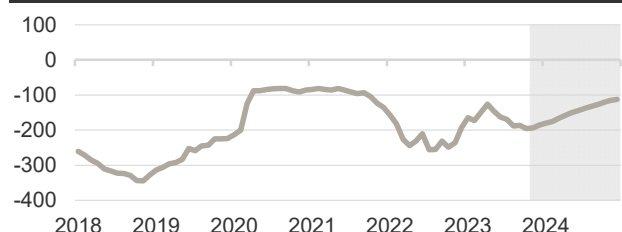
## EUR-USD

### WECHSELKURS (US-DOLLAR JE EURO)\*



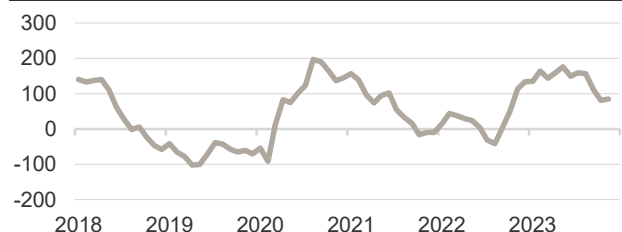
\* Anstieg bedeutet Aufwertung des Euro  
Quellen: Bloomberg, Prognose DekaBank

### ZINSDIFFERENZ\* 2-JÄHRIGER STAATSANLEIHEN (BASISP.)



\* Bundesanleihen minus Treasuries  
Quellen: Bloomberg, Prognose DekaBank

### NETTOPOSITIONIERUNG DER SPEKULANTEN\*



\* Euro-Futures; in Tsd. Kontrakten; Quellen: CFTC, DekaBank

### WICHTIGE DATEN IM ÜBERBLICK

Prognose DekaBank	08.11.2023	in 3 Mon.	in 6 Mon.	in 12 Mon.
Wechselkurs EUR-USD	1,07	1,07	1,08	1,11
Forwards		1,08	1,08	1,09
Hedge-Ertrag* (%)		-0,4	-0,8	-1,7
Zinsdiff. 2J (Basisp.)	-192	-175	-150	-115
Zinsdiff. 10J (Basisp.)	-188	-145	-130	-105
Leitzins EZB (%)	4,50	4,50	4,50	4,25
Leitzins Fed (%)	5,25-5,50	5,25-5,50	5,25-5,50	4,75-5,00
<b>Konjunkturdaten</b>		<b>2022</b>	<b>2023P</b>	<b>2024P</b>
EWU Bruttoinlandsprod. (% ggü. Vorj.)		3,4	0,5	1,0
USA Bruttoinlandsprod. (% ggü. Vorj.)		1,9	2,3	1,3
EWU Inflationsrate (% ggü. Vorjahr)		8,4	5,5	2,8
USA Inflationsrate (% ggü. Vorjahr)		8,0	4,2	2,6

\* bezogen auf eine Wechselkurssicherung mit Forward-Kontrakten

Quellen: Bloomberg, EZB, Fed, Bureau of Economic Analysis, Bureau of Labor Statistics, Eurostat, Prognose DekaBank (P)

### Im Fokus

Der EUR-USD-Wechselkurs schwankte im Oktober seitwärts zwischen 1,05 und 1,07 USD je EUR. Anhaltend starke Meldungen zur US-Konjunktur wie das überaus dynamische Wirtschaftswachstum im dritten Quartal 2023 boten dem US-Dollar weiterhin Unterstützung. Anfang November konnte der Euro allerdings über die Marke von 1,07 USD je EUR aufwerten. Dazu beigetragen hat zum einen, dass die US-Notenbank ihre Zinspause bekräftigt hat. Zum anderen fielen die Daten zum US-Arbeitsmarkt für Oktober schwächer als erwartet aus. Nachhaltig stärker konnte sich der Euro bisher aber nicht zeigen. Zwar hat in Euroland die Inflationsrate im Oktober mit einem Rückgang auf 2,9 % positiv überrascht. Dafür hat das Bruttoinlandsprodukt im dritten Quartal mit einer leichten Schrumpfung die Erwartungen enttäuscht.

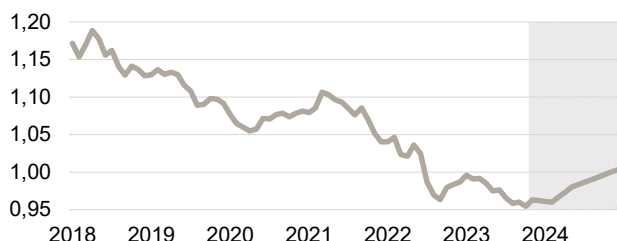
### Perspektiven

Nach dem Zwanzigjährestief von 0,96 USD je EUR im September 2022 hat der EUR-USD-Wechselkurs mittlerweile deutlich nach oben korrigiert. Dazu beigetragen haben die beherzten Leitzinserhöhungen der EZB seit Mitte 2022, wodurch die Leitzinsdifferenz zur US-Notenbank Fed sowie der Zinsvorsprung der US-Renditen gegenüber den Bundrenditen gesunken ist. Aufgrund der Datenabhängigkeit der Notenbanken beim Vortasten zur ihren Leitzinshochs haben sich die Markterwartungen an die Leitzinspfade der Notenbanken seit Jahresanfang mehrmals geändert. Das hat dem Euro gegenüber dem US-Dollar einen leichten, schwankungsreichen Aufwärtstrend beschert. Insgesamt sind die Leitzinsen in den USA höher als in Euroland, was dem US-Dollar in diesem Jahr gute Unterstützung bietet. In unserem Ausblick für das EUR-USD-Währungspaar stehen beiden Währungsräumen etwa zwei Jahre restriktiver Geldpolitik bevor, wieder sinkende Zinsen, eine recht widerstandsfähige wirtschaftliche Entwicklung sowie der Rückgang der Inflation in Richtung der Notenbankziele von 2 %. Mit diesen Annahmen einer makroökonomischen Normalisierung erwarten wir perspektivisch auch eine Normalisierung des EUR-USD-Dollar-Wechselkurses hin zu einem höheren Niveau. Somit sollte der Euro seine Unterbewertung gegenüber dem US-Dollar insbesondere ab 2024 zunehmend abbauen können.

# Märkte & Prognosen. Währungen

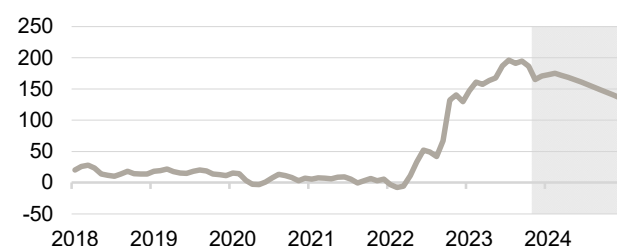
## EUR-CHF

### WECHSELKURS (SCHWEIZER FRANKEN JE EURO)\*



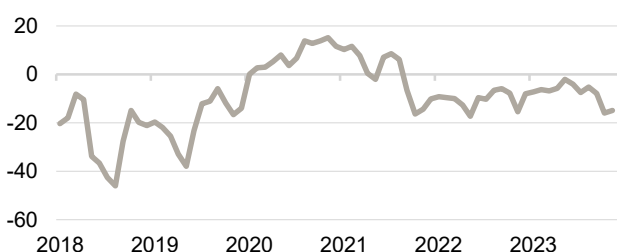
\* Anstieg bedeutet Aufwertung des Euro  
Quellen: Bloomberg, Prognose DekaBank

### ZINSDIFFERENZ\* 2-JÄHRIGER STAATSANLEIHEN (BASISP.)



\* Bundesanleihen minus schweizerische Staatsanleihen  
Quellen: Bloomberg, Prognose DekaBank

### NETTOPOSITIONIERUNG DER SPEKULANTEN\*



\* Schweizer Franken-Futures; Tsd. Kontrakte; Quellen: CFTC, DekaBank

### WICHTIGE DATEN IM ÜBERBLICK

Prognose DekaBank	08.11.2023	in 3 Mon.	in 6 Mon.	in 12 Mon.
Wechselkurs EUR-CHF	0,96	0,96	0,98	1,00
Forwards		0,96	0,95	0,94
Hedge-Ertrag* (%)		0,6	1,1	2,2
Zinsdiff. 2J (Basispunkte)	168	175	165	140
Zinsdiff. 10J (Basispunkte)	151	160	150	140
Leitzins EZB (%)	4,50	4,50	4,50	4,25
Leitzins SNB (%)	1,75	1,75	1,75	1,75

Konjunkturdaten	2022	2023P	2024P
Schweiz BIP (% ggü. Vorj.)	2,7	0,8	1,9
Schweiz Inflation (% ggü. Vorj.)	2,8	2,2	2,2

\* bezogen auf eine Wechselkurssicherung mit Forward-Kontrakten

Quellen: Bloomberg, EZB, Schweizerische Nationalbank, Bundesamt für Statistik, Prognose DekaBank (P)

### Im Fokus

In der ersten Oktoberhälfte ist der EUR-CHF-Wechselkurs recht deutlich um etwa 2 Rappen gefallen und hat am 20. Oktober ein neues Jahrestief von 0,9442 CHF je EUR erreicht. Dies entsprach nahezu dem Allzeittief vom September 2022 (0,9437 CHF je EUR). Zu dieser Aufwertung des Schweizer Franken dürfte zum einen das Wiederaufblühen des Nahost-Konflikts beigetragen haben, wodurch die Nachfrage nach „sicheren Häfen“ gestiegen war. Zum anderen dürfte die Schweizerische Nationalbank den Franken erneut gestärkt haben. Allerdings ist der Wechselkurs nicht lange beim Jahrestief verblieben und ist mittlerweile wieder auf 0,96 CHF je EUR gestiegen. Unterstützung bekam der Euro dabei durch einen deutlichen Rückgang der Euroland-Inflationsrate im Oktober von 4,3 % auf 2,9 %, wodurch Euroland in der Realzinsbetrachtung an Attraktivität gewonnen hat.

### Perspektiven

Mit der Neueinschätzung, dass der Schweizer Franken handelsgewichtet nicht mehr „hoch bewertet“ sei, beendete die Schweizerische Nationalbank im Juni 2022 eine Ära ihrer Geldpolitik, in der sie seit 2015 (Aufgabe des Mindestkurses gegenüber dem Euro) mit Negativzinsen und Devisenkäufen gegen den damals unerwünschten Aufwertungsdruck auf den Franken vorging. Nun, um die Inflation mittelfristig an den Zielbereich von 2 % zurückzuführen, stehen ein positiver Leitzins sowie Devisenverkäufe auf der Agenda der SNB. Letztere sollen den Franken stärken, um die importierte Inflation einzudämmen. Die Neuausrichtung der SNB-Geldpolitik hat den EUR-CHF-Wechselkurs unter die Parität gedrückt. Doch mittelfristig bleiben die Argumente für eine Euroaufwertung bestehen. Zum einen kann die Frankenstärke durch niedrigere Inflationsraten in der Schweiz als in Euroland erklärt werden. Zum anderen ist der Franken angesichts erhöhter Unsicherheit (Geldpolitik, Geopolitik) von vielen Anlegern als sicherer Hafen gefragt. Mittelfristig erwarten wir, dass diese beiden den Franken stützenden Gegebenheiten sich abschwächen. Dann dürfte der Zinsvorsprung Eurolands stärker wirken und dem Euro Aufwind verleihen. Vorerst allerdings dürfte der Wechselkurs nahe der Parität verweilen.

# Märkte & Prognosen.

## Szenarien

### Basisszenario (Wahrscheinlichkeit: 70 %)

- Deglobalisierung, Demografie und Dekarbonisierung halten perspektivisch den Inflationsdruck hoch und dämpfen das globale Wachstum.
- Regimewechsel am Kapitalmarkt durch dauerhaft höhere Zinsen.
- Notenbanken haben ihren Leitzinsanhebungszyklus weitgehend abgeschlossen und agieren mit aufmerksamem Blick auf die Datenlage. Erste Leitzinssenkungen sind frühestens 2024 zu erwarten.
- Weltwirtschaft durchläuft eine Schwächephase und wächst ab 2024 wieder kräftiger.
- Wegen weiterhin zu hoher Inflation und wegen deutlich gestiegener Zinsen werden Geld- und Finanzpolitik bis auf Weiteres die Entwicklung von Wirtschaft und Kapitalmärkten nicht mehr so stützen können wie bisher.
- Für Europa und die USA sind bis ins Jahr 2024 hinein schwaches Wachstum und zu hohe Inflationsraten zu erwarten.
- In China begrenzen die zunehmende staatliche Regulierung und die Korrektur im Immobiliensektor das Wachstum.
- Aktienmärkte bewegen sich moderat aufwärts mit hohen Schwankungen. Sie profitieren vom globalen Wachstum und vom Umbau der Wirtschaft mit Blick auf Digitalisierung und Nachhaltigkeit.
- Zinsen dürften tendenziell Inflationsraten nur knapp übertreffen. Kaufkraftherhalt der Geldanlagen funktioniert am besten über breit gestreute Wertpapieranlagen, allerdings unter Inkaufnahme von Wertschwankungen.

### Negativszenarien (Wahrscheinlichkeit: 20 %)

- Zweitrundeneffekte bei der Inflation setzen Lohn-Preis-Spirale in Gang und führen für lange Zeit zu deutlich höheren Inflationsraten. Notenbanken sehen sich dadurch zu einer extrem restriktiven Geldpolitik gezwungen, die eine massive Rezession auslöst.
- Belastungen durch spürbar gestiegene Zinsen lösen eine globale Bankenkrise aus.
- Dramatische Eskalation des Russland-Ukraine-Kriegs oder des militärischen Konflikts im Nahen Osten mit Ausweitung auf weitere Länder. Infrastruktur-Sabotage als Mittel der unkonventionellen Kriegsführung. Anhaltende Ost-West-Konfrontation verringert positive Wachstumswirkungen der Globalisierung.
- Stark gestiegene Staatsverschuldung löst in Verbindung mit den spürbar gestiegenen Zinsen regionale bzw. globale Schuldenkrisen aus mit dem Risiko einer umfassenden Finanzkrise bzw. in Euroland einem erneuten Infragestellen der Währungsunion.

### Positivszenarien (Wahrscheinlichkeit: 10 %)

- Inflationsraten gehen innerhalb kürzester Zeit zurück und bleiben dann im Bereich der Notenbankziele. Notenbanken können Zinsen schnell auf neutrale Niveaus zurücknehmen.
- Einfrieren der geopolitischen Konflikte führt zu zügiger Beruhigung von Wirtschaft und Finanzmärkten.
- Kräftige Gewinnanstiege der Unternehmen lassen Aktienkurse deutlich steigen und wirken als Triebfeder für die Investitionsdynamik.
- Überraschend starke Wachstumsdynamik in den Emerging Markets mit Schubwirkung für globale Wirtschaft.

# Märkte & Prognosen.

Redaktionsschluss: 09.11.2023 (7 Uhr)

**Herausgeber:**

Chefvolkswirt Dr. Ulrich Kater

Tel. (0 69) 71 47 - 23 81

E-Mail: ulrich.kater@deka.de

**Impressum:**

<https://deka.de/deka-gruppe/impressum>

**Disclaimer:**

Diese Darstellungen inklusive Einschätzungen wurden von der DekaBank nur zum Zwecke der Information des jeweiligen Empfängers erstellt. Die Informationen stellen weder ein Angebot, eine Einladung zur Zeichnung oder zum Erwerb von Finanzinstrumenten noch eine Empfehlung zum Erwerb dar. Die Informationen oder Dokumente sind nicht als Grundlage für irgendeine vertragliche oder anderweitige Verpflichtung gedacht. Sie ersetzen keine (Rechts- und / oder Steuer-) Beratung. Auch die Übersendung dieser Darstellungen stellt keine derartige beschriebene Beratung dar. Alle Angaben wurden sorgfältig recherchiert und zusammengestellt. Die hier abgegebenen Einschätzungen wurden nach bestem Wissen und Gewissen getroffen und stammen aus oder beruhen (teilweise) auf von uns als vertrauenswürdig erachteten, aber von uns nicht überprüfbaren, allgemein zugänglichen Quellen. Eine Haftung für die Vollständigkeit, Aktualität und Richtigkeit der gemachten Angaben und Einschätzungen, einschließlich der rechtlichen Ausführungen, ist ausgeschlossen. Die enthaltenen Meinungsäußerungen geben die aktuellen Einschätzungen der DekaBank zum Zeitpunkt der Erstellung wieder, die sich jederzeit ohne vorherige Ankündigung ändern können. Jeder Empfänger sollte eine eigene unabhängige Beurteilung, eine eigene Einschätzung und Entscheidung vornehmen. Insbesondere wird jeder Empfänger aufgefordert, eine unabhängige Prüfung vorzunehmen und/oder sich unabhängig fachlich beraten zu lassen und seine eigenen Schlussfolgerungen im Hinblick auf wirtschaftliche Vorteile und Risiken unter Berücksichtigung der rechtlichen, regulatorischen, finanziellen, steuerlichen und bilanziellen Aspekte zu ziehen. Sollten Kurse/Preise genannt sein, sind diese freibleibend und dienen nicht als Indikation handelbarer Kurse/Preise. **Bitte beachten Sie: Die frühere Wertentwicklung sowie die prognostizierten Entwicklungen sind keine verlässlichen Indikatoren für die künftige Wertentwicklung.** Diese Informationen inklusive Einschätzungen dürfen weder in Auszügen noch als Ganzes ohne schriftliche Genehmigung durch die DekaBank vervielfältigt oder an andere Personen weitergegeben werden.

**„Deka PRIVATE & WEALTH**

**Überreicht durch:**

Sparkasse Vorderpfalz  
Ludwigstraße 52  
67059 Ludwigshafen am Rhein  
Tel.: 0621 5992 - 0  
[www.sparkasse-vorderpfalz.de](http://www.sparkasse-vorderpfalz.de)

**Deka Vermögens-  
management GmbH**

Lyoner Straße 13  
60528 Frankfurt  
Postfach 11 05 23  
60040 Frankfurt

**DekaBank  
Deutsche Girozentrale**

Mainzer Landstraße 16  
60325 Frankfurt  
Postfach 11 05 23  
60040 Frankfurt