



„5 Schritte zum erfolgreichen Update – Version 3.2“

1. Schritt: Version prüfen

Wählen Sie:

- Hilfe
- Info SPG-Verein

Bitte prüfen Sie die Version Ihres Programms

- Wenn Ihnen die Version 3.1 angezeigt wird, bitte mit Punkt 2 beginnen
- Bei Version 3.2 müssen Sie nicht mehr tätig werden



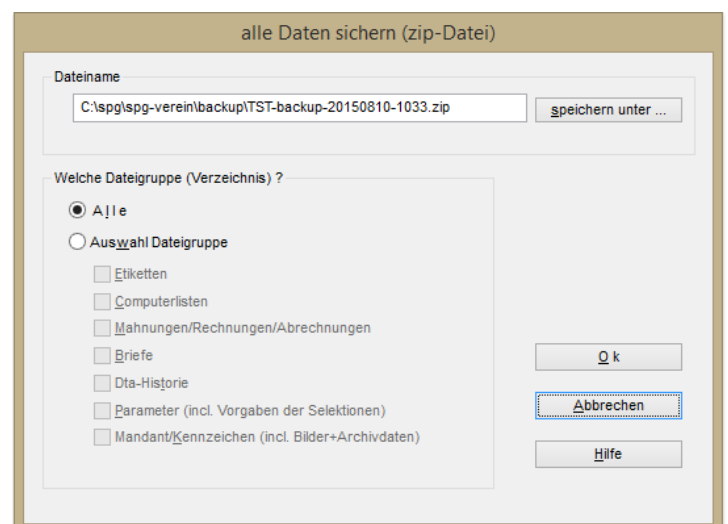
2. Datensicherung durchführen und Programm schließen:

Wählen Sie:

- Extras
- Datensicherung
- alle Daten sichern (zip-Datei)
- Ausgabe/Auswahl des Speicherortes (speichern unter)
- OK

Wählen Sie weiterhin:

- Bestand
- Beenden
- Ja



Das Programm SPG-Verein ist nun geschlossen



„5 Schritte zum erfolgreichen Update – Version 3.2“

3. Schritt: Download der neuen Version per Internet:

Gehen Sie wie folgt vor:

- Internet-Browser (bspw. Internet-Explorer, Mozilla Firefox, ...) starten
- Internetadresse der Sparkasse eingeben: www.sparkasse-vorderpfalz.de/updatespg

Wählen Sie:

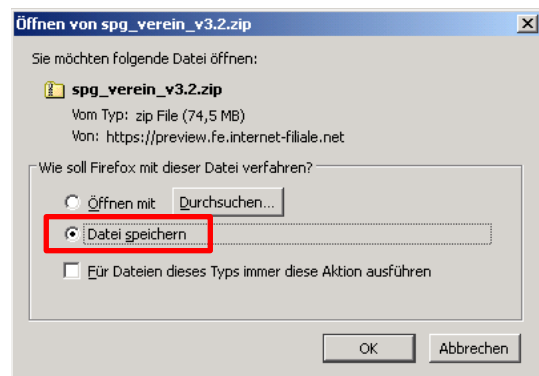
- Download




- Button <SPG-Verein (Version 3.2)>



- <Datei speichern> selektieren
- OK



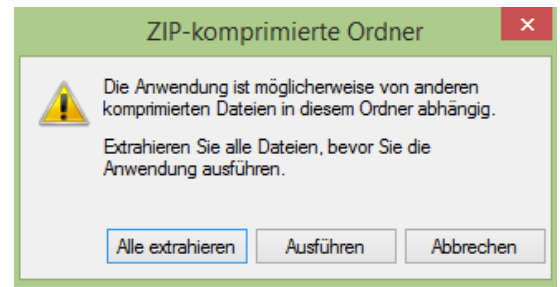


„5 Schritte zum erfolgreichen Update – Version 3.2“

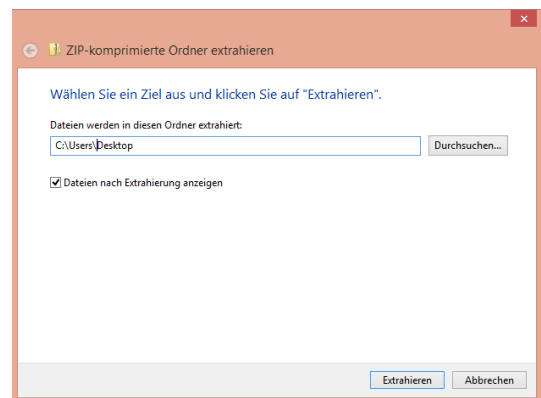
4. Installation starten:

Gehen Sie wie folgt vor:

- Öffnen Sie den Ordner „SPG VereinV3.2.X“ per Doppelklick
- Starten Sie die Anwendung „v-setup-32x“ per Doppelklick
- Alle Dateien extrahieren



- Speicherort auswählen und Dateien extrahieren



- Bitte den Ordner <Spg Verein V3.2.X> mit extrahieren Dateien öffnen
- Starten Sie die Anwendung „v-setup-32x“ per Doppelklick
- Evtl. das Administrationspasswort des PCs eingeben
- OK
- Installationsdialog durchführen

Wichtig:

Bitte die Datei <vhelp2.dlw> nicht überschreiben!



„5 Schritte zum erfolgreichen Update – Version 3.2“

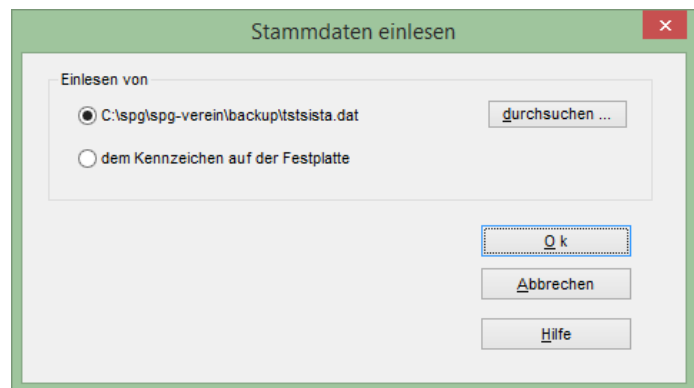
Starten der neuen Version SPG-Verein 3.2:

Bitte starten Sie die neue Programmversion und überprüfen Sie die Datenbestände. Falls Sie Unstimmigkeiten feststellen sollten, können Sie gerne die Datensicherung einlesen:

Datensicherung einlesen (nur bei Bedarf):

Wählen Sie:

- Extras
- Datensicherung
- alle Daten einlesen (zip-Datei)
- wählen ...
- Ausgabe/Auswahl des Speicherortes
- Datei selektieren
- Öffnen
- Ok



Sie haben Fragen zum Programm

Dann wenden Sie sich vertrauensvoll an uns:

Medialer Vertrieb
Telefon: 0621/5992-39555
E-Mail: medialer-vertrieb@sparkasse-vorderpfalz.de

Wir sind gerne für Sie da!